



- 1.以手機或平板開啟Google Play或APP Store，尋找AURASMA擴增實境軟體後安裝
Google Play: <https://play.google.com/store/apps/details?id=com.aurasma.aurasma>
APP Store: <https://itunes.apple.com/tw/app/aurasma/id432526396?mt=8>

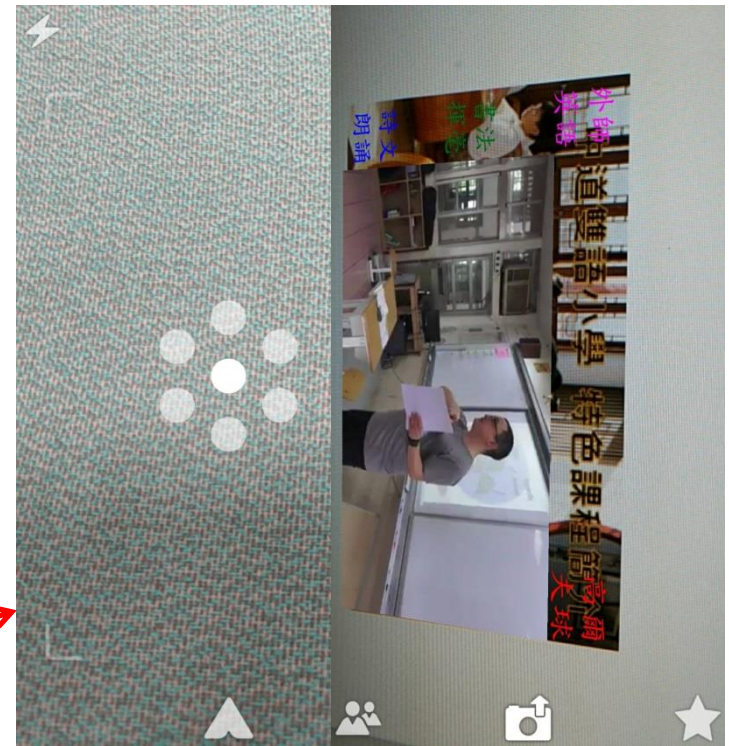
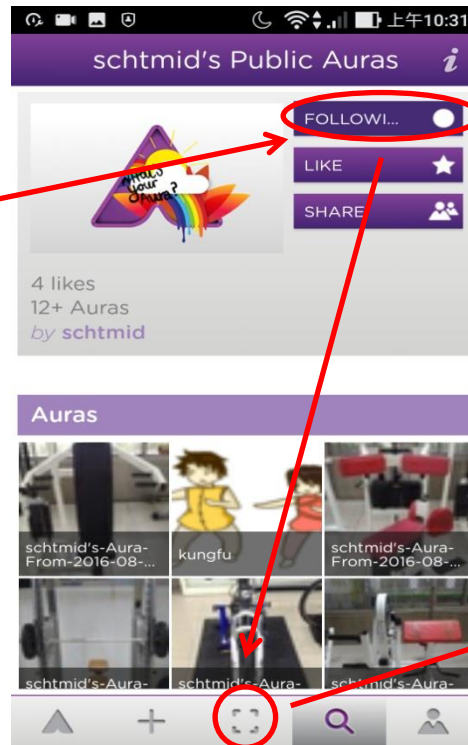

2.開啟AURASMA，點選 ，再點選 ，輸入schtmid後按完成，則會出現schtmid's Public Auras。

3. 點選schtmid's Public Auras，再點選FOLLOWING。

4.點選 ，即可掃描AR擴增實境圖卡。

5.經手機或平板掃描AR擴充實境圖卡後，即可出現擴增實境選項，使用者可自行點選選項，則會出現專屬影片來說明。
PS: 連續點擊影片2次，則會停止並結束撥放影片。

影音說明: <https://youtu.be/clv58pXMkPY>



習武強身圖卡(AR擴增實境圖卡)



中道中小學低年級演武

<https://www.youtube.com/watch?v=gG5pfnGqR80>

中道中小學高年級演武

<https://www.youtube.com/watch?v=bPRcK7XrB1I>

習武強身圖卡(AR擴增實境圖卡)



中道中小學混合演武

<https://www.youtube.com/watch?v=78Le5PIBFdg&t=40s>

中道中小學武術課程筋骨暖身

<https://www.youtube.com/watch?v=YoJxUsFkgOs&t=2s>